

VEEV
one



This is the safety alert symbol. It is used to alert you to potential physical injury hazards.

SAFETY WARNINGS AND INSTRUCTIONS

PLEASE READ ALL SAFETY WARNINGS AND INSTRUCTIONS BEFORE USE TO AVOID INJURY.

These safety warnings and instructions cannot cover all possible conditions that could occur and users should exercise care and caution.

KEEP THESE SAFETY WARNINGS AND INSTRUCTIONS FOR FUTURE REFERENCE AS THEY CONTAIN IMPORTANT INFORMATION.

These Safety Warnings and Instructions are applicable to VEEV ONE™

See www.veev-vape.com for any updates to these Safety Warnings and Instructions.

Intended Users

- VEEV ONE™ and VEEV ONE™ pods are for adult-use only.
- VEEV ONE™ and VEEV ONE™ pods are for adults who would otherwise continue to smoke or use other nicotine products.
- Children and adolescents should never use VEEV ONE™ and VEEV ONE™ pods under any circumstances.
- This product should not be used by persons with reduced physical, sensory or mental capabilities or lack of knowledge unless they have been given supervision or instruction to use the product in a safe way and understand the hazards involved.

Nicotine

- VEEV ONE™ pods contain nicotine, which is addictive.
- VEEV ONE™ and VEEV ONE™ pods are not risk-free. The best way to reduce nicotine-related health risks is to quit nicotine use

altogether.

- Some users may experience side effects including: abdominal pain, cough, dizziness, dry mouth, headache, malaise, nasal stuffiness, nausea, mouth irritation, throat irritation, vomiting.
- Nicotine-containing products should not be used by people who have or are at risk of heart disease, are diabetic, are epileptic or are experiencing seizures.
- Nicotine-containing products should not be used during pregnancy or while breast-feeding. If you are pregnant, breast-feeding, or think you may be pregnant you should quit nicotine use altogether.
- Stopping smoking or switching to VEEV ONE™ and VEEV ONE™ pods or other nicotine-containing products may require the adjustment of the dosing of certain medicines (e.g. theophylline, clozapine, ropinirole).
- If you have questions about whether you should use VEEV ONE™ or VEEV ONE™ pods given an existing health condition, you should consult a health care professional.

⚠ IMPORTANT SAFETY INFORMATION

⚠ WARNING Choking and Ingestion Hazard

- Keep VEEV ONE™ and VEEV ONE™ pods out of reach of children and pets at all times.
- CHOKING HAZARD—VEEV ONE™ device, accessories, and VEEV ONE™ pods contain small parts.
- INGESTION HAZARD:
 - If VEEV ONE™ pods are swallowed, seek medical attention immediately.
 - If VEEV ONE™ pods are swallowed, seek medical attention immediately due to risk of nicotine intoxication.
 - If e-liquid is ingested, rinse mouth and seek medical attention.


⚠ WARNING Electrical and Battery Hazard

Electrical Risks

Failure to follow these Safety Warnings and Instructions could result in fire, explosion, electric shock, injury, or damage to the product or other property:

- Only Intended Users should use VEEV ONE™.
- Do not use VEEV ONE™ where the use of electronic

devices is prohibited.

- Do not charge or use VEEV ONE™ or accessories if damaged, tampered with or broken.
- Do not use VEEV ONE™ if its battery appears to be leaking.
- Only charge VEEV ONE™ indoors, as indicated by symbol  using a manufacturer supplied Charging Cable and certified AC Power Adaptor (either supplied in the box or from a reputable source) for charging purposes. Do not use accessories not approved by the manufacturer. Refer to the 'Technical Data' section and www.veev-vape.com for additional important information.
- This product must only be charged using Safety Extra Low Voltage with a 5V; 2A AC Power Adaptor. Refer to the 'Technical Data' section of this Safety Warnings and Instructions for details.
- Do not use, charge, or store VEEV ONE™ in places with high temperature (such as inside a car in summer, or near heat sources such as radiators or fireplaces).
- Do not use VEEV ONE™ where flammable materials, liquids and gases are present.
- VEEV ONE™, AC Power Adaptor and Charging Cable should not be exposed to any liquid. Do not touch them if they become wet or have been

immersed in any liquid.

- Do not clean the device with any cleaning agent.
- Do not clean the device while on.
- Clean the USB charging port of the VEEV ONE™ periodically to avoid accumulation of foreign matters (such as dust particles) and inspect USB port for foreign materials before using USB connector.
- Handle with care. Do not drop VEEV ONE™ or subject it to strong shock.
- This product contains no user-serviceable parts. Do not attempt to open, modify, service, disassemble or repair any component of VEEV ONE™ or to replace any of the components or batteries.
- Do not use this product if it has been exposed to excessive cold, heat, or moisture.
- Do not touch VEEV ONE™ and/or its accessories if they overheat, spark, fume, ignite, or burn. If applicable and possible, use caution to shut off or disconnect power supply.
- Only operate the device in temperatures between $>0^{\circ}\text{C}$ and $<40^{\circ}\text{C}$.
- Never dispose of VEEV ONE™ and/or its accessories with other household waste, as they may enter in contact with water and/or other liquid.

⚠ WARNING Battery Risks

VEEV ONE™ is powered with sealed Lithium-ion (Li-ion) batteries. Under normal conditions of use, the battery is sealed. If you notice that battery fluid leaks, follow these precautions:

- If fluid from leaked battery is swallowed, seek medical attention immediately. Do not induce vomiting or ingest food or drink.
- If vapor from leaked battery liquid is inhaled, get fresh air and seek medical attention.
- If fluid from battery is in contact with skin, wash the affected area, including hands and do not touch eyes.
- If fluid from leaked battery is in contact with eyes, immediately flush with running water for at least 15 minutes and seek medical attention immediately.

⚠ WARNING Irritation Risk

Avoid contact of e-liquid with skin and eyes. In the event of:

- Skin contact: wash immediately with soap and water.
- Eye contact: rinse carefully with water for several minutes.
- Contaminated clothing: wash before reuse.

⚠ CAUTION Allergic Reaction Risk

- Using VEEV ONE™ and VEEV ONE™ pods could cause an allergic reaction, such as swelling of the face, lips, tongue, gums, throat, or body, difficulty breathing, or wheezing.
- Stop using VEEV ONE™ and VEEV ONE™ pods and seek medical attention immediately if you experience any of the symptoms above as they may indicate a serious allergic reaction.

Use of VEEV ONE™ pods

- Only use VEEV ONE™ with VEEV ONE™ pods specifically designed for VEEV ONE™. Never use VEEV ONE™ with other pods. Doing so may cause injury.
- Do not modify or attempt to refill VEEV ONE™ pods in any way or add any substance to VEEV ONE™ pods. Doing so may cause injury.
- Use VEEV ONE™ pods promptly once removed from original packaging.

Storage

- Store in a dry and clean place at room temperature.
- Droplets or traces of liquid may appear during usage, storage, or unpacking of VEEV ONE™ pods. Should you see droplets or traces of liquid on a pod or on VEEV ONE™, without signs of leakage, carefully and thoroughly wipe the residue before use with a dry cloth

(including the mouthpiece and contacts). Do not use the pod if it is actively leaking, or if any droplets or traces of liquid reappear after cleaning.

- Do not use this product if the VEEV ONE™ pod appears to be damaged, tampered with, broken, or leaking.
- Due to risk of VEEV ONE™ pods leaking with altitude changes, it is not recommended to fly with VEEV ONE™ pods that have been removed from packaging or have been partially used.

Reporting of adverse events or incidents

- If you experience any unwanted health effect when using VEEV ONE™ and/or VEEV ONE™ pods consult a health care professional
- You can report any adverse event or incident directly by contacting your local Customer Care (details can be found in the Customer Care & Warranty booklet). By reporting side effects, you can help provide more information on the safety of this product.
- For more information, please go to www.veev-vape.com

TECHNICAL DATA

VEEV ONE™

Model M0016

Battery type: Li-ion Rechargeable Battery

Input: 5 V  2 A

Not all devices listed in these Safety Warnings and Instructions are included in this mobility kit.

AC Power Adaptor (not included)

Compatible Model: S82A40, S82A41, S82A42, S82A43, S82A45, S82A46

Input: 100 V-240 V~ 50/60 Hz 0.3 A


Output: 5.0 V  2.0 A

Use with supplied Charging Cable.

INFORMATION FOR DISPOSING OF VEEV ONE™

Valid across European Union and EEA



This symbol on the product or on its packaging indicates that this product and its individual parts (including batteries) must not be disposed of with your other household waste. Instead,  it is your responsibility to dispose of your waste equipment by bringing it to a designated collection point for the recycling of waste electrical and electronic equipment. In addition, waste batteries can be returned free of charge at the point of sale. The separate collection

and recycling of your waste equipment (including batteries) at the time of disposal will help to conserve natural resources and ensure that it is recycled in a manner that protects human health and the environment. Disposing of waste equipment as unsorted municipal waste (e.g., by waste incineration or land filling) can have negative effects on the environment and human health. For more information about where you can drop off your waste equipment for recycling, please contact your local city office, your local household waste disposal service or the shop where you purchased the product. The local importer of the product will provide for the financing of the treatment and recycling of waste equipment returned through these designated collection points in accordance with local requirements.

BATTERY REMOVAL INSTRUCTIONS (FOR DISPOSAL AND RECYCLING)

Batteries must not be removed by the consumer. At end of product life, only an authorized recycler may safely remove batteries by following the steps below.

VEEV ONE™ Model M0016:

Step 1: Check the voltage. The Device should be fully discharged before disassembling it. Press the Power Button to check if the LED shows low voltage (lowest LED blink 5 times); if not, the Device should be discharged until low voltage indication.

Step 2: Remove the half module from housing by pushing from USB port.

Step 3: Cut 2 electrical wires from rigid PCBA.

Step 4: Remove two screws that hold PCBA.

Step 5: Remove PCBA.

Step 6: Take out battery by lifting it up.

Confirmation of Compliance

[Insert from DigiPack Text Type: Confirmation of Compliance. Only insert the one relevant to the targeted market]

[Insert from DigiPack the relevant certification mark. Only insert the one relevant to the targeted market]

Designed and manufactured under the authority of Philip Morris Products S.A., Quai Jeanrenaud 3, 2000 Neuchâtel, Switzerland.

© 2022 Copyright Philip Morris Products S.A.

VEEV
one



Šis ir drošības brīdinājuma simbols. Tas tiek izmantots, lai brīdinātu par iespējamu fizisku ievainojumu risku.

BRĪDINĀJUMI UN DROŠĪBAS NORĀDĪJUMI

LAI IZVAIRĪTOS NO TRAUMĀM, PIRMS LIETOŠANAS IZLASI VISUS BRĪDINĀJUMUS UN DROŠĪBAS NORĀDĪJUMUS.

Šie brīdinājumi un drošības norādījumi neaptver visas iespējamās situācijas, kas var rasties, tāpēc lietotājiem jāievēro piesardzība.

SAGLABĀ ŠOS BRĪDINĀJUMU UN DROŠĪBAS NORĀDĪJUMUS, JO TIE IETVER SVARĪGU INFORMĀCIJU, KAS VAR NODERĒT NĀKOTNĒ.

Šie brīdinājumi un drošības norādījumi attiecas uz VEEV ONE™.

Lūdzu, apmeklējiet vietni www.veev-vape.com, lai iegūtu aktuālos brīdinājumu un drošības norādījumus.

Paredzēts

- VEEV ONE™ un VEEV ONE™ kārtridži ir paredzēti tikai pilngadīgiem lietotājiem.
- VEEV ONE™ un VEEV ONE™ kārtridži ir paredzēti pilngadīgiem lietotājiem, kuri jebkurā gadījumā turpinātu smēķēt vai lietot citus nikotīnu saturošus produktus.
- Bērni un pusaudži nekādā gadījumā nedrīkst lietot VEEV ONE™ un VEEV ONE™ kārtridžus.
- Šis produkts nav ieteicams lietošanai personām ar kustību traucējumiem, ierobežotām maņu vai garīgām spējām vai zināšanu trūkumu, ja vien šīs personas nav saņēmušas norādījumus par produkta drošu lietošanu un izprot ar to saistītos riskus.

Nikotīns

- VEEV ONE™ kārtridži satur nikotīnu, kas izraisa atkarību.
- VEEV ONE™ un VEEV ONE™ kārtridžu lietošana nav bez riska. Labākais veids, kā samazināt ar nikotīnu saistītos riskus veselībai, ir pilnībā pārtraukt nikotīna lietošanu.

- Dažiem lietotājiem var rasties blakusparādības: sāpes vēderā, klepus, reibonis, sausuma sajūta mutē, galvassāpes, bezspēks, aizlikts deguns, slikta dūša, mutes kairinājums, rīkles kairinājums, vemšana.
- Nikotīnu saturošus produktus nav ieteicams lietot cilvēkiem ar sirds slimībām, diabētu, epilepsiju vai tiem, kuriem pastāv risks saslimt ar to.
- Nikotīnu saturošus produktus nedrīkst lietot grūtniecības vai zīdīšanas laikā. Ja esi grūtniece, baro bērnu ar krūti vai domā, ka varētu būt iestājusies grūtniecība, ir ieteicams pārtraukt lietot nikotīnu.
- Pārtraucot smēķēšanu vai pārejot uz VEEV ONE™ un VEEV ONE™ kātridžiem vai citiem nikotīnu saturošiem produktiem, var būt nepieciešama dažu medikamentu (piemēram, teofilīna, klozapīna, ropinirola) devas pielāgošana.
- Ja pastāv šaubas par to, vai Tev vajadzētu lietot VEEV ONE™ vai VEEV ONE™ kātridžus, pamatojoties uz Tavu veselības stāvokli, ieteicams konsultēties ar savu ārstu.

⚠ SVARĪGA DROŠĪBAS INFORMĀCIJA

⚠ BRĪDINĀJUMS Aizrišanās un norīšanas risks


- Vienmēr turi VEEV ONE™ un VEEV ONE™ kātridžus bērniem un mājdzīvniekiem nepieejamā vietā.
- AIZRĪŠANĀS RISKS – VEEV ONE™ ierīce, piederumi un VEEV ONE™ kātridži satur sīkas detaļas.
- NORĪŠANĀS RISKS:
 - Ja VEEV ONE™ kātridžs ticis norīts, nekavējoties meklē medicīnisko palīdzību nikotīna toksikozes riska dēļ.
 - Ja esi norījis e-šķidrumu, izskalo muti un meklē medicīnisko palīdzību.

⚠ BRĪDINĀJUMS Elektrības un baterijas bojājumu risks

Elektroniskie Riski

Šo drošības brīdinājumu un instrukciju neievērošana var izraisīt ugunsgrēku, eksploziju, elektriskās strāvas triecienu, miesas bojājumus, ierīces vai cita īpašuma bojājumus:

- VEEV ONE™ drīkst izmantot tikai paredzētie lietotāji.
- Neizmanto VEEV ONE™ vietās, kur elektronisko ierīču lietošana ir aizliegta.

- Neuzlādē un neizmanto VEEV ONE™ vai piederumus, ja tie ir bojāti vai salauzti.
- Neizmanto VEEV ONE™, ja ierīces baterijai konstatē noplūdi.
- Uzlādē VEEV ONE™ tikai iekštelpās, kā norādīts ar simbolu , izmantojot ražotāja uzlādes kabeli un sertificētu maiņstrāvas adapteri (iekļauts kastē vai iegādāts no apstiprināta avota), lai uzlādētu. Neizmanto piederumus, ko nav apstiprinājis ražotājs. Lai iegūtu papildu informāciju, skati sadaļu «Tehniskie dati» un www.veev-vape.com
- Šo ierīci drīkst uzlādēt tikai ar īpaši zemu drošības spriegumu, izmantojot 5V maiņstrāvas adapteri; 2A maiņstrāvas adapteri. Sīkāku informāciju meklē «Brīdinājumu un drošības instrukcija» dokumenta sadaļā «Tehniskie dati».
- Neizmanto, neuzlādē un neuzglabā VEEV ONE™ vietās ar paaugstinātu temperatūru (piemēram, automašīnā vasarā vai siltuma avotu, piemēram, radiatoru vai kamīnu, tuvumā).
- Neizmanto VEEV ONE™ vietās, kur atrodas uzliesmojoši materiāli, šķidrums un gāzes.
- VEEV ONE™, maiņstrāvas adapteri un uzlādes kabeli nedrīkst pakļaut šķidruma iedarbībai. Neaiztīc tos, ja tie tikuši saskarē ar šķidrumiem vai ir iegremdēti kādā šķidrumā.

- Netīri ierīci ar tīrīšanas līdzekļiem.
- Netīri ierīci, kamēr tā ir ieslēgta.
- Periodiski notīri VEEV ONE™ USB uzlādes pieslēgvietu, lai izvairītos no svešķermeņu (piemēram, putekļu daļiņu) uzkrāšanās, un pārbaudi, vai USB pieslēgvietā nav svešķermeņu, pirms izmanto USB savienotāju.
- Rīkojies ar ierīci uzmanīgi. Nenomet VEEV ONE™ un nepakļauj ierīci spēcīgiem triecieniem.
- Šajā ierīcē nav detaļu, kuras lietotājs varētu apkopt. Nemēģini atvērt, modificēt, apkopt, izjaukt vai remontēt nevienu VEEV ONE™ daļu, nomainīt kādas ierīces daļas vai bateriju.
- Neizmanto šo ierīci, ja tā ir bijusi pakļauta aukstumam, karstumam vai mitrumam.
- Neaiztiec VEEV ONE™ un/vai tā piederumus, ja tie pārkarst, uzdzirkstējo, dūmo, aizdegas vai deg. Ja iespējams, uzmanīgi izslēdz vai atvieno no strāvas.
- Izmanto ierīci tikai temperatūrā no $>0^{\circ}\text{C}$ līdz $<40^{\circ}\text{C}$.
- Nekad neizmet VEEV ONE™ un/vai tā piederumus kopā ar citiem sadzīves atkritumiem, jo tie var nonākt saskarē ar ūdeni un/vai citiem šķidrumiem.

▲ BRĪDINĀJUMS Riski, kas saistīti ar ierīces bateriju

VEEV ONE™ darbina hermētiski litija jonu (Li-on) baterijas.

Normālos darbības apstākļos baterija ir noslēgta. Ja novēro baterijas šķidruma noplūdi, veic šādus piesardzības pasākumus:

- Ja tiek norīts baterijas noplūdes šķidrums, nekavējoties meklē medicīnisko palīdzību. Neizrāisi vemšanu, neēd un nedzer.
- Ja ieelpo izgarojumus no baterijas šķidruma noplūdes, ej svaigā gaisā un meklē medicīnisko palīdzību.
- Ja baterijas šķidrums nonāk saskarē ar ādu, nomazgā skarto zonu, tostarp rokas, un nepieskaries acīm.
- Ja noplūdes šķidrums no baterijas nokļūst acīs, nekavējoties skalo tās ar tekošu ūdeni vismaz 15 minūtes un nekavējoties meklē medicīnisko palīdzību.

▲ BRĪDINĀJUMS Kairinājuma risks

Izvaieties no e-šķidruma saskares ar ādu un acīm:

- Saskarē ar ādu: nekavējoties nomazgāt ādu ar ziepēm un ūdeni;
- Saskarē ar acīm: rūpīgi skalot ar ūdeni vairākas minūtes.
- Saskarē ar apģērbu: pirms atkārtotas lietošanas izmazgāt.

▲ UZMANĪBU Alerģisku reakciju risks

- VEEV ONE™ un VEEV ONE™ kārtidžu lietošana var izraisīt alerģisku reakciju, piemēram, sejas, lūpu, mēles, smaganu, rīkles vai ķermeņa pietūkumu, apgrūtinātu elpošanu.
- Pārtrauc lietot VEEV ONE™ un VEEV ONE™ kārtidžus un nekavējoties meklē medicīnisko palīdzību, ja novēro kādu no iepriekšminētajiem simptomiem, jo tie var liecināt par nopietnu alerģisku reakciju.

Izmantojot VEEV ONE™ kārtidžus:

- Izmanto VEEV ONE™ tikai ar VEEV ONE™ kārtidžiem, kas īpaši paredzēti VEEV ONE™. Nekad nelieto VEEV ONE™ ar citiem kārtidžiem. Tas var izraisīt traumas.
- Nekādā veidā nepārveido un nemēģini uzpildīt VEEV ONE™ kārtidžus un nepievieno tiem nekādas vielas. Tas var izraisīt traumas.
- Lieto VEEV ONE™ kārtidžus uzreiz pēc izņemšanas no oriģinālā iepakojuma.

Uzglabāšana

- Uzglabāt sausā un tīrā vietā istabas temperatūrā.
- VEEV ONE™ kārtidžu lietošanas, uzglabāšanas vai izpakošanas laikā var parādīties pilieni vai šķidrums pēdas. Ja uz kārtidžiem vai VEEV ONE™ redzat pilienus vai šķidrums pēdas bez noplūdes pazīmēm, pirms lietošanas uzmanīgi noslauki lieko šķidrumu ar sausu drāni.

(ieskaitot detaļas, kas nonāk saskarē ar muti un lūpām un kontaktus). Nelieto kārtridžu, ja no tā aktīvi izplūst šķidrums vai ja pēc tīrīšanas atkal parādās pilieni vai šķidruma pēdas.

- Nelieto šo produktu, ja VEEV ONE™ kārtridžs ir bojāts, saplīsis vai noplūdis.
- Ņemot vērā VEEV ONE™ kārtridžu noplūdes risku, mainoties augstumam, nav ieteicams lidot ar VEEV ONE™ kārtridžiem, kas ir izņemti no iepakojuma vai ir daļēji izmantoti.

Ziņošana par nevēlamiem notikumiem vai negadījumiem

- Ja, lietojot VEEV ONE™ un/vai VEEV ONE™ kārtridžus, novēro jebkādu negatīvu ietekmi uz veselību, lūdz, konsultējies ar savu veselības aprūpes speciālistu.
- Tu vari ziņot par jebkuru nevēlamu notikumu vai negadījumu, sazinoties ar vietējo klientu apkalpošanas dienestu (detaļizētu informāciju var atrast klientu apkalpošanas un garantijas bukletā). Ziņojot par blakusparādībām, Tu vari palīdzēt sniegt vairāk informācijas par šī produkta drošību.
- Lai iegūtu vairāk informācijas, lūdz, apmeklē vietni www.veev-vape.com.

TEHNISKĀ INFORMĀCIJA

VEEV ONE™

Modelis M0016

Baterijas tips: Li-ion uzlādējama baterija

Ieeja: 5 V  2 A

Ne visas ierīces, kas norādītas šajos drošības brīdinājumos un instrukcijās, ir iekļautas šajā iepakojumā.

Maiņstrāvas adaptieris (nav iekļauts)

Saderīgie modeļi: S82A40, S82A41, S82A42, S82A43, S82A45, S82A46

Ieeja: 100V-240V~50/60Hz 0,3A

Izeja: 5.0 V  2.0 A

Izmanto komplektā iekļauto uzlādes kabeli.

VEEV ONE™ IZMEŠANAS INFORMĀCIJA

Derīgs Eiropas Savienībā un EEZ



Šis simbols uz ierīces vai tās iepakojuma norāda, ka šo ierīci un tās daļas (ieskaitot baterijas) nedrīkst izmest kopā ar citiem sadzīves atkritumiem. Tā vietā Tev ir jāatbrīvojas no lietotās ierīces, nododot to noteiktā elektrisko un elektronisko iekārtu atkritumu savākšanas punktā. Turklāt noliidotās baterijas var bez maksas atgriezt tirdzniecības vietā.

Lietotās ierīces (tostarp bateriju) pārstrāde tās izmešanas laikā palīdzēs taupīt dabas resursus un nodrošināt, ka tā tiek pārstrādāta tādā veidā, kas aizsargā cilvēku veselību un vidi. Lietotas ierīces izmešanai kā nešķīrotiem sadzīves atkritumiem (piemēram, sadedzinot vai izmetot poligonā) var būt negatīvas sekas uz vidi un cilvēku veselību. Lai iegūtu papildinformāciju par to, kur vari pārstrādāt savu lietoto ierīci, lūdzu, sazinies ar vietējo pašvaldību, vietējo sadzīves atkritumu savākšanas dienestu vai veikalu, kurā iegādājies ierīci. Vietējais produktu importētājs nodrošinās finansējumu nolietotās ierīces apstrādei un utilizācijai, kas tiek atgriezta caur šiem norādītajiem savākšanas punktiem saskaņā ar vietējām prasībām.

BATERIJAS IZŅEMŠANAS INSTRUKCIJAS (IZMEŠANAI UN PĀRSTRĀDEI)

Lietotājs nedrīkst izņemt baterijas. Ierīces kalpošanas laika beigās tikai pilnvarots pārstrādātājs var droši izņemt baterijas, veicot tālāk norādītās darbības.

VEEV ONE™ modelis M0016:

1. solis: pārbaudi spriegumu. Pirms demontāžas ierīce ir pilnībā jāizlādē. Nospied ieslēgšanas pogu un pārbaudi, vai gaismas diode rāda zemu spriegumu (zemākā gaismas diode mirgos 5 reizes); ja nē, ierīce ir jāizlādē, līdz parādās zema sprieguma indikators.
2. solis: izņem pusi moduļa no korpusa, spiežot no USB porta sāna.
3. solis: no cietās iespiedshēmas plātes montāžas nogriez 2 elektriskos vadus.
4. solis: atskrūvē divas skrūves, kas notur iespiedshēmas plātes montāžu vietā.
5. solis: noņem iespiedshēmas plātes montāžu.
6. solis: izņem bateriju, paceļot to uz augšu.

Izstrādāts un ražots pēc Philip Morris Products S.A., Quai Jeanrenaud 3, 2000 Neuchâtel, Šveice pasūtījuma.

© 2022 Autortiesības Philip Morris Products S.A.

VEEV
one



Это знак предупреждения об опасности.
Он используется, чтобы предупредить
Вас о потенциальной угрозе телесного
повреждения.

ПРЕДУПРЕЖДЕНИЯ И УКАЗАНИЯ ПО БЕЗОПАСНОСТИ

ВО ИЗБЕЖАНИЕ ТРАВМ, ПОЖАЛУЙСТА, ВНАЧАЛЕ
ОЗНАКОМЬТЕСЬ СО ВСЕМИ ПРЕДУПРЕЖДЕНИЯМИ И
УКАЗАНИЯМИ ПО БЕЗОПАСНОСТИ.

Настоящие предупреждения и указания по безопасности
не в состоянии охватить все возможные обстоятельства
и ситуации, которые могут возникнуть, и пользователи
должны проявлять осторожность и осмотрительность.

СОХРАНИТЕ НАСТОЯЩИЕ ПРЕДУПРЕЖДЕНИЯ
И УКАЗАНИЯ ПО БЕЗОПАСНОСТИ ДЛЯ
ДАЛЬНЕЙШЕГО ИСПОЛЬЗОВАНИЯ, ПОСКОЛЬКУ
ОНИ СОДЕРЖАТ ВАЖНУЮ ИНФОРМАЦИЮ.

Настоящие предупреждения и указания по
безопасности применяются к устройству VEEV ONE™.
Для получения информации об обновлениях,
вносимых в настоящие предупреждения и указания
по безопасности, см. информацию на сайте
www.veev-vape.com.

Для кого предназначено изделие

- Устройство VEEV ONE™ и капсулы VEEV ONE™ могут использоваться только совершеннолетними.
- Устройство VEEV ONE™ и капсулы VEEV ONE™ предназначены для совершеннолетних курильщиков, которые в ином случае продолжили бы курить или употреблять никотиносодержащую продукцию.
- Детям и подросткам не следует использовать устройство VEEV ONE™ и капсулы VEEV ONE™ ни при каких условиях.
- Данное изделие не должно использоваться лицами с ограниченными физическими, сенсорными или умственными способностями, а также

лицами, не обладающими достаточными знаниями, если только они не находятся под присмотром или не проинструктированы на предмет безопасного использования изделия и осознают связанные с этим опасности.

Никотин

- В капсулах VEEV ONE™ содержится никотин, который вызывает привыкание. Использование устройства VEEV ONE™ и капсул VEEV ONE™ сопряжено с риском. Лучший способ снизить риск для здоровья, связанный с никотином, — полностью отказаться от употребления никотина.
- Некоторые пользователи могут испытывать побочные эффекты, в том числе: боль в животе, кашель, головокружение, сухость во рту, головную боль, недомогание, заложенность носа, тошноту, раздражение полости рта, раздражение горла, рвоту.
- Никотиносодержащая продукция не предназначена для людей, страдающих или склонных к сердечным заболеваниям, диабету, эпилепсии, припадкам.
- Никотиносодержащие продукты не следует использовать во время беременности или грудного вскармливания; если вы беременны, кормите грудью или думаете, что можете быть беременны, вам следует полностью отказаться от никотина.
- В процессе отказа от курения или перехода на устройство VEEV ONE™ и капсулы VEEV ONE™ или другую никотиносодержащую продукцию вам может потребоваться изменить дозировку определенных медикаментов (например, при приеме теофиллина, клонидина, ропинирола).
- Если вы неуверены в возможности использовать устройство VEEV ONE™ и капсулы VEEV ONE™ при вашем состоянии здоровья, рекомендуем обратиться к врачу.

⚠ ВАЖНЫЕ УКАЗАНИЯ ПО БЕЗОПАСНОСТИ

⚠ ПРЕДУПРЕЖДЕНИЕ Риск удушья и проглатывания


- Храните устройство VEEV ONE™ и капсулы VEEV ONE™ в местах, недоступных для детей и домашних животных.
- РИСК УДУШЕНИЯ — устройство VEEV ONE™, принадлежности к нему и капсулы VEEV ONE™ содержат мелкие детали.
- РИСК ПРОГЛАТЫВАНИЯ
 - Если вы проглотили капсулу VEEV ONE™, немедленно обратитесь за медицинской помощью.
 - Если вы проглотили капсулу VEEV ONE™, немедленно обратитесь за медицинской помощью из-за риска отравления никотином.
 - Если вы проглотили жидкость для электронных сигарет, прополощите рот и обратитесь за медицинской помощью.

⚠ ПРЕДУПРЕЖДЕНИЕ Риски, связанные с электричеством и батареей

Риски поражения электрическим током

Несоблюдение настоящих предупреждений и указаний

по безопасности может привести к пожару, взрыву, поражению электрическим током, травме или к порче изделия или другого имущества:

- Эксплуатация устройства VEEV ONE™ должна осуществляться только пользователями, для которых предназначено изделие
- Не используйте VEEV ONE™ в местах, где запрещено пользоваться электронными устройствами.
- Не заряжайте и не используйте устройство VEEV ONE™ и принадлежности к нему, если они повреждены, видоизменены или сломаны.
- Не используйте устройство VEEV ONE™, если заметили протечку аккумуляторной батареи.
- Заряжайте VEEV ONE™ только в помещении, как указано символом , используя для зарядки зарядный кабель, поставляемый производителем, и сертифицированный адаптер питания переменного тока (поставляемый в коробке или приобретенный у надежного источника). Не используйте принадлежности, которые не одобрены производителем. Дополнительную важную информацию см. в разделе «Техническая спецификация» и на сайте www.veev-vare.com.
- Используйте для зарядки данного изделия только безопасное сверхнизкое напряжение и адаптер питания переменного тока 5 В; 2 А. Подробную информацию см. в разделе «Техническая спецификация» настоящих предупреждений и указаний по безопасности.

- Не используйте, не заряжайте и не храните устройство VEEV ONE™ в помещениях с повышенной температурой (например, летом в автомобиле или рядом с источником тепла— радиатором или камином).
- Не используйте устройство VEEV ONE™ рядом с воспламеняющимися материалами, жидкостями и газами.
- VEEV ONE™, адаптер питания переменного тока и зарядный кабель не должны подвергаться воздействию жидкости. Не прикасайтесь к устройству, если оно намокло или было погружено в какую-либо жидкость.
- Не очищайте устройство никакими чистящими средствами.
- Не очищайте устройство во включенном состоянии.
- Периодически очищайте порт USB для зарядки VEEV ONE™, чтобы избежать накопления посторонних веществ (например частиц пыли), и проверяйте порт USB на наличие посторонних материалов перед использованием разъема USB.
- Обращайтесь с устройством осторожно. Не роняйте VEEV ONE™ и не подвергайте его сильным ударам.
- Изделие не содержит частей, которые могут обслуживаться пользователем. Не пытайтесь открывать, модифицировать, обслуживать, разбирать или ремонтировать какой-либо из компонентов устройства VEEV ONE™ или заменять любые другие компоненты или аккумуляторы.
- Не используйте данное изделие, если оно подвергалось чрезмерному воздействию холода, высокой температуры или влаги.
- Не прикасайтесь к VEEV ONE™ и/или к его принадлежностям, если они перегрелись, искрят, дымятся,

накалились или загорелись. Если применимо и возможно, с осторожностью отключите или отсоедините источник питания.

- Осуществляйте эксплуатацию устройства только при температуре от >0 до $<40^{\circ}\text{C}$.
- Никогда не утилизируйте устройство VEEV ONE™ и/или его принадлежности вместе с другими бытовыми отходами, поскольку оно может вступить в контакт с водой и/или другими жидкостями.

▲ ПРЕДУПРЕЖДЕНИЕ Риски, связанные с батареей

VEEV ONE™ питается от герметизированных литий-ионных (Li-ion) аккумуляторов. При нормальных условиях использования аккумулятор герметичен. Если вы заметили утечку жидкости из аккумулятора, примите следующие меры предосторожности:

- В случае проглатывания жидкости, вытекшей из аккумулятора, немедленно обратитесь за медицинской помощью. Не вызывайте рвоту, не ешьте и не пейте.
- Если вы вдохнули пары жидкости, вытекшей из аккумулятора, выйдите на свежий воздух и обратитесь за медицинской помощью.
- Если жидкость из аккумулятора попала на кожу, вымойте руки и не прикасайтесь к глазам.
- Если жидкость из аккумулятора попала в глаза, немедленно промойте их проточной водой в течение не менее 15 минут и сразу же обратитесь за медицинской помощью.

▲ ПРЕДУПРЕЖДЕНИЕ Риск раздражения

Избегайте контакта жидкости для электронных сигарет с кожей, а также ее попадания в глаза. При:

- Контакте с кожей: немедленно промойте с помощью воды и мыла.
- Попадании в глаза: осторожно промойте глаза водой в течение нескольких минут.
- Загрязнении одежды: постирать перед повторным использованием.

▲ МЕРЫ ПРЕДОСТОРОЖНОСТИ Риск аллергической реакции

- Использование устройства VEEV ONE™ и капсул VEEV ONE™ может вызывать аллергическую реакцию, например: отек лица, губ, языка, десен, гортани или всего тела, затрудненное дыхание, свистящее дыхание.
- При появлении любого из вышеуказанных симптомов рекомендуем прекратить использование устройства VEEV ONE™ и капсул VEEV ONE™ и немедленно обратиться за медицинской помощью, поскольку такие симптомы могут указывать на серьезную аллергическую реакцию.

Использование капсул VEEV ONE™

- Устройство VEEV ONE™ предназначено для использования только с капсулами VEEV ONE™, специально разработанными для VEEV ONE™. Никогда не используйте устройство VEEV ONE™ с другими капсулами. Такие действия могут привести к травме.
- Не модифицируйте и не пытайтесь заправлять капсулы VEEV ONE™ или добавлять в них какие-либо вещества. Такие действия могут привести к травме.
- Используйте капсулы VEEV ONE™ сразу после их извлечения из оригинальной упаковки

Хранение

- Хранить в сухом и чистом месте при комнатной температуре.
- Во время использования, хранения или распаковки капсул VEEV ONE™ могут обнаружиться капли или следы жидкости. Если вы заметили капли или следы жидкости на капсуле или устройстве VEEV ONE™, но признаков утечки нет, перед началом использования осторожно и тщательно вытрите ее остатки сухой тканью (включая мундштук и контакты). Не используйте капсулу, если наблюдается активная утечка или если после очистки снова появились капли или следы жидкости.
- Не используйте этот продукт, если капсула VEEV ONE™ повреждена, испорчена, сломана или протекает.
- Из-за риска протечки капсул VEEV ONE™ при изменении высоты не рекомендуется брать в самолет вынутые из упаковки или частично израсходованные капсулы VEEV ONE™.

Сообщение о нежелательных явлениях или инцидентах

- При появлении нежелательных последствий для здоровья во время использования устройства VEEV ONE™ и/или капсул VEEV ONE™ обратитесь к врачу.
- О любых нежелательных явлениях или инцидентах можно сообщить непосредственно местный сервис (подробную информацию см. в гарантийном и сервисном буклете). Сообщая о побочных явлениях, вы помогаете нам получить больше информации о безопасности данного изделия.
- Дополнительную информацию см. на сайте www.veev-vape.com.

ТЕХНИЧЕСКАЯ СПЕЦИФИКАЦИЯ

VEEV ONE™

Модель M0016

Тип аккумулятора: литий-ионная заряжаемая аккумуляторная батарея

Входное напряжение: 5 V  2 A

Не все устройства, перечисленные в настоящих предупреждениях и указаниях по безопасности, включены в комплект мобильности.

Адаптер питания переменного тока (не входит в комплект)

Совместимые модели: S82A40, S82A41, S82A42, S82A43, S82A45, S82A46

Входное напряжение: 100 – 240 В переменного тока, ~50/60 Гц, 0.3 A

Выходное напряжение: 5.0 V  2.0 A

Используйте приложенный зарядный кабель.

ИНФОРМАЦИЯ ОБ УТИЛИЗАЦИИ VEEV ONE™

Действительна на территории Европейского союза и ЕЭЗ



Данный символ на изделии или его упаковке указывает на то, что изделие и его части (включая батареи) нельзя утилизировать вместе с бытовыми отходами. Вы обязаны самостоятельно утилизировать устройство, доставив его на специальный пункт ненужной бытовой техники (включая батареи) при утилизации помогают сохранить природные ресурсы и позволяют перерабатывать ее безвредным для здоровья людей и окружающей среды способом.

Утилизация ненужной бытовой техники вместе снесортированным бытовым мусором (например — путем сжигания или захоронения на полигонах) может негативно повлиять на окружающую среду и здоровье людей. Для получения подробной информации о сдаче ненужного оборудования на переработку обращайтесь, пожалуйста, в местное самоуправление, на предприятие по утилизации отходов или в магазин, где вы приобрели изделие. Необходимые финансовые средства для обработки и переработки ненужного оборудования, которое возвращается через специальные пункты сбора, обеспечивает местный или портер изделия в соответствии с местными требованиями.

ИНСТРУКЦИИ ПО ИЗВЛЕЧЕНИЮ БАТАРЕЙ (ДЛЯ УТИЛИЗАЦИИ И ПЕРЕРАБОТКИ)

Запрещается извлекать батарею самостоятельно. Только официальный переработчик имеет право безопасно извлечь батареи по окончании срока службы изделия, выполнив действия, описанные ниже.

VEEV ONE™ Модель M0016:

Этап 1: Проверьте напряжение. Перед разборкой устройство должно быть полностью разряжено. Нажмите кнопку питания и проверьте, показывает ли светодиод низкое напряжение (самый нижний светодиод мигнет 5 раз); если нет, устройству следует разрядить до появления индикации низкого напряжения.

Этап 2: Извлеките полумодуль из корпуса, надавив на него со стороны порта USB.

Этап 3: Отрежьте 2 электрических провода от жесткого блока печатных плат.

Этап 4: Выкрутите два винта, которые удерживают блок печатных плат.

Этап 5: Извлеките блок печатных плат.

Этап 6: Выньте батарею, потянув ее вверх.

Разработано и изготовлено с разрешения компании Philip Morris Products S.A., Quai Jeanrenaud 3, 2000 г. Невшатель, Швейцария.

© 2022 Copyright Philip Morris Products S.A.